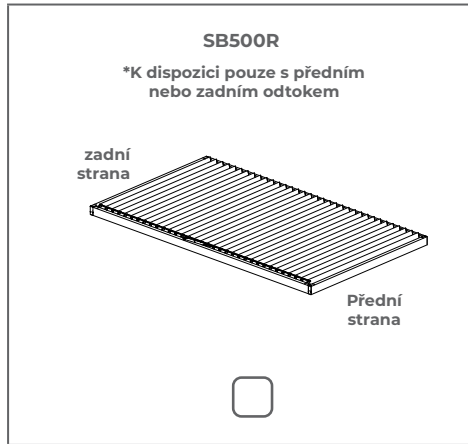
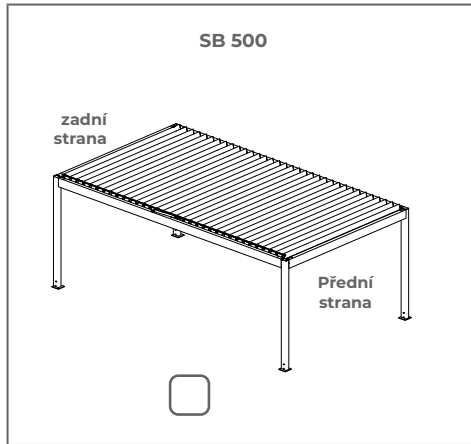
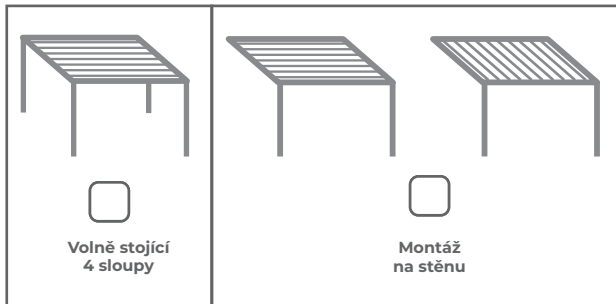


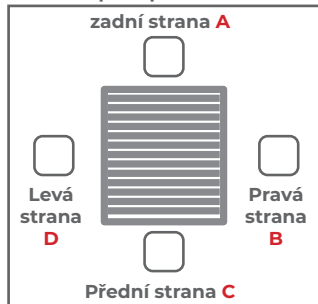
1. Model SB 500



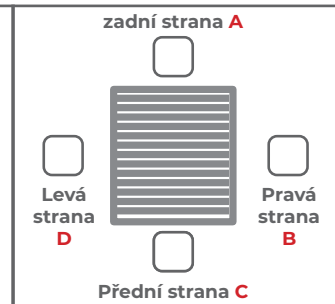
2. Varianta pergoly



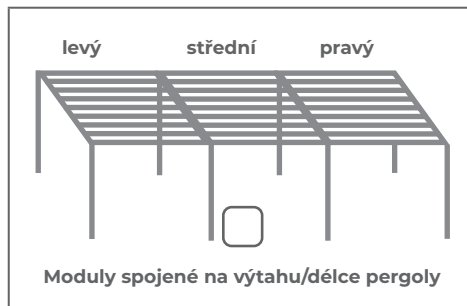
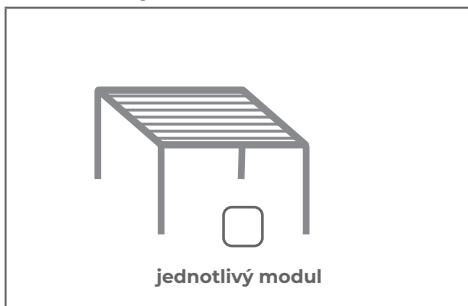
Strana pro upevnění na stěnu



Strana odvodnění



3. Modulární systém?

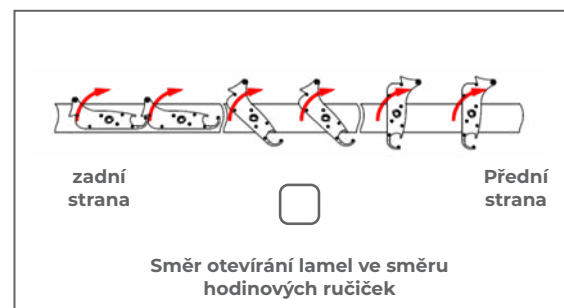
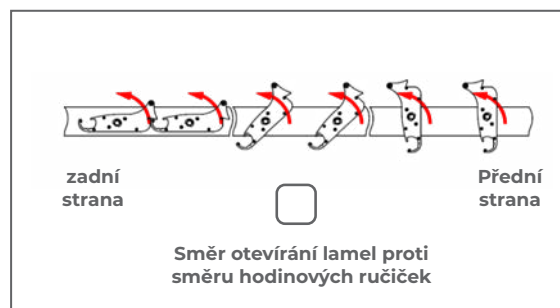


4. Barvy

konstrukci	lamely
<input type="checkbox"/> Ral 9016 mat	<input type="checkbox"/>
<input type="checkbox"/> FSM 71319 struktura	<input type="checkbox"/>
<input type="checkbox"/> RAL 7016 mat	<input type="checkbox"/>
Jiná barva RAL* konstrukci	
<input type="text"/>	
Jiná barva RAL* lamely	
<input type="text"/>	

* za příplatek

5. Směr otevírání lamel



6. Sklon střechy

Šikmá/rovná střecha

Šikmá střecha k motoru

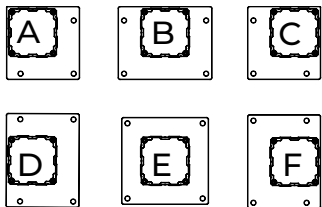
Šikmá střecha OD MOTORU *

* standardně vyrábíme šikmou střechu z motoru

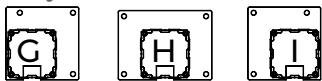
** příčný spád lamel 5 mm

7. Patky:

Patky bez odtoku

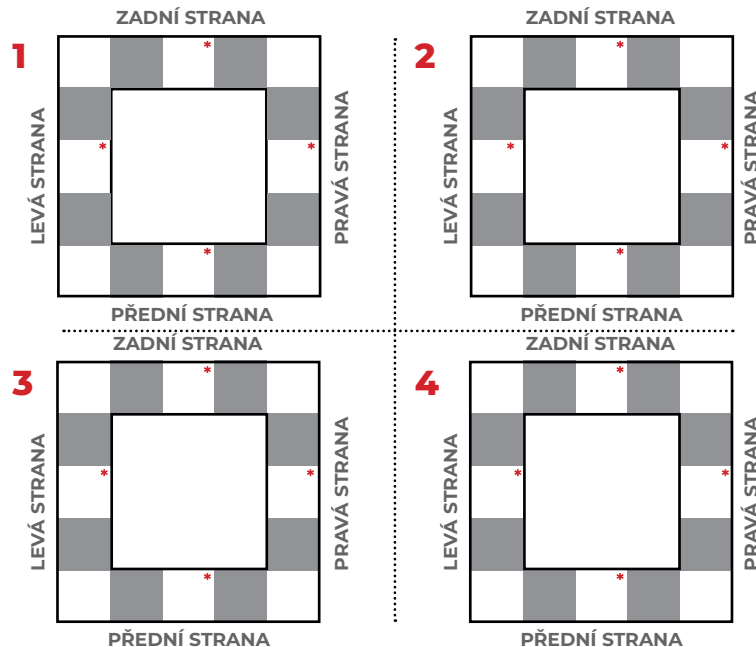


Patky s odtokem



SMĚR ODTOKU VODY

8. Napište typ patky do příslušných bílých rubrik pro každý objednaný modul (max. 4 na jednom formuláři).



* MEZILEHLÉ SLOUPY ZA PŘÍPLATEK, BEZ ODVODNĚNÍ



*** VZDÁLENOST MEZI SLOUPY LEVÝ A PRAVÝ MEZISLOUPEK, VŮLE K ZADNÍMU SLOUPKU

MEZILEHLÉ SLOUPY PŘEDNÍ A ZADNÍ, VŮLE K LEVÉHO SLOUPKU



U STĚNOVÉ VERZE BEZ NAPŘ. ZADNÍCH SLOUPKŮ JE VZDÁLENOST MĚŘENÁ OD MEZISLOUPKU KE KONCI PERGOLY.

9. Rozměry

l.p	Šířka max. 4000 mm	Délka max. 7000 mm	Světlá výška max. 2800	Strana motoru <i>levá/pravá</i>	Strana pro upevnění na stěnu <i>Levá/ pravá přední/ zadní</i>	Odtoková strana <i>Levá/ pravá přední/ zadní</i>	Modul: <i>1. Jednotlivý 2. Levý/střední/pravý 3. Přední/střední/zadní</i> <small>** jedna noha na kloubu přesah - 150 mm (jeden nosník na kloubu)</small>	Mezisloupec <i>Levá/pravá/ přední/zadní</i>	mezisoupec Symetrický nebo uveďte vzdálenost od mezilehlého sloupu***
1									
2									
3									
4									

10. Ovládání

<input type="checkbox"/> Motor Pícolo 230V 0-90°	<input type="checkbox"/> Motor Pergola 24V 0-120°	<input type="checkbox"/> motore Pergola 12v + set solare
<input type="checkbox"/> Somfy slim RTS	<input type="checkbox"/> Somfy slim IO	<input type="checkbox"/> Elero Combio 868
<input type="checkbox"/> Dálkový ovladač 5k RTS	<input type="checkbox"/> Dálkový ovladač 5k IO	<input type="checkbox"/> Dálkový ovladač 5k Elero
<input type="checkbox"/> Somfy IO Louver	<input type="checkbox"/> Dálkový ovladač 5k IO	

11. Osvětlení LED

<input type="checkbox"/> LED pásek po vnitřním obvodu pergoly (4000-4500K)
<input type="checkbox"/> Světelné body v lamelách *3300K

* Rádiový přijímač kompatibilní s vybraním ovládáním v ceně

12. Ovládání LED

<input type="checkbox"/> Mi light + Pilot (Zahrnuto v ceně)
<input type="checkbox"/> Somfy white Led Receiver IO
<input type="checkbox"/> Somfy Lighting Slim Receiver RTS
<input type="checkbox"/> Elero Combio 868 LI

13. Montáž napájecího zdroje LED, výběr sloupu



Dodatečná automatika Dálkové ovládání/senzory atd.

Adresa pro doručení

Poznámky:

Kupující prohlašuje, že ovládá český jazyk a rozumí prohlášením učiněným a přijatým v českém jazyce. Rozumí své objednávce, přečetl si Všeobecné obchodní podmínky, Všeobecné záruční podmínky, technická a provozní dokumentace a prohlášení o vlastnostech a souhlasí s nimi. Pro venkovní systémy platí Prohlášení o shodě pro motorové systémy a Informace pro instalaci bezpečnostních prvků pro vnitřní řetězové a šňůrové systémy, které jsou k dispozici na adrese: www.selt.com/dokumenty-pl.

Podpis

Objednavatel

Datum